

## HERMES 2022

### Excel Tool

---

Inhalt und Aufbau.....	2
Darstellung - tabellarisch.....	2
Darstellung - graphisch.....	4
Terminplanung .....	6
Navigation .....	2
Nutzungskonditionen .....	6
Bankverbindung .....	6

## Inhalt und Aufbau

Das Excel-Tool beinhaltet die Inhalte der folgenden HERMES Dokumentenvorlagen, je in einem eigenen Reiter:

Projektinitialisierungsauftrag
Stakeholder
Rechtsgrundlagenanalyse
Projektmanagementplan
Durchführungsauftrag
Pendenzenliste
Änderungsstatusliste
Statusbericht
Checkliste
Projektentscheide
Projekterfahrung
Projektschlussbeurteilung

Wichtige Inhalte, welche in mehreren HERMES Dokumentenvorlagen vorkommen, werden in separaten Reitern gepflegt. In den Dokumentenvorlagen wird dann jeweils auf diese separaten Reiter verlinkt:

Meilensteine
Termine
Kosten
Risiken

## Navigation

Navigiert wird direkt über die Auswahl der Reiter oder über die diversen Hyperlinks, welche einem schnell zur kontextrelevanten Information springen lassen:

[Zum Durchführungsauftrag](#)

[Zum Projektmanagementplan](#)

[Zum Statusbericht](#)

[Zur Schlussbeurteilung](#)



## Darstellung - graphisch

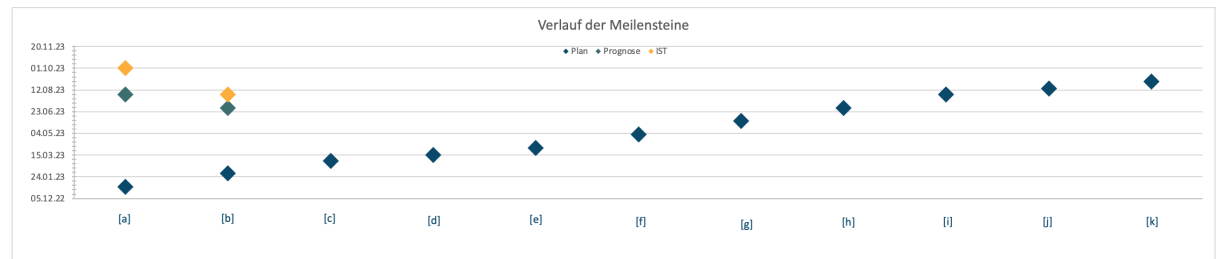
Die Daten werden, dort wo sinnvoll, durch automatisierte Graphiken ergänzt, zum Beispiel:



Meilensteine					
Phase (HERMES)	MS	Meilenstein	Plan	Prognose	IST
Initialisierung	[a]	Projektinitialisierungsfreigabe	01.01.23	01.08.23	01.10.23
	[b]	Weiteres Vorgehen	01.02.23	01.07.23	01.08.23
	[c]	Durchführungsfreigabe	01.03.23		
Konzept	[d]	Produktkonzept	15.03.23		
	[e]	Phasenfreigabe	01.04.23		
Realisierung	[f]	Vorabnahme	01.05.23		
	[g]	Phasenfreigabe	01.06.23		
Einführung	[h]	Betriebsaufnahme	01.07.23		
	[i]	Abnahme	01.08.23		
Abschluss	[j]	Phasenfreigabe Abschluss	15.08.23		
	[k]	Projektabschluss	01.09.23		

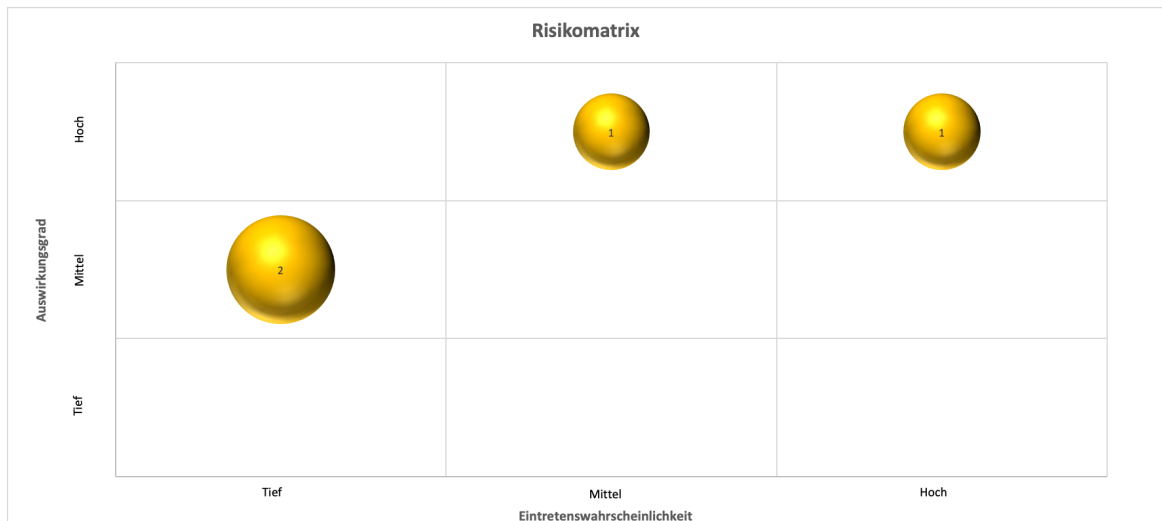
[Zum Durchführungsauftrag](#)  
[Zum Projektmanagementplan](#)  
[Zum Statusbericht](#)  
[Zur Schlussbeurteilung](#)



**Risiko**

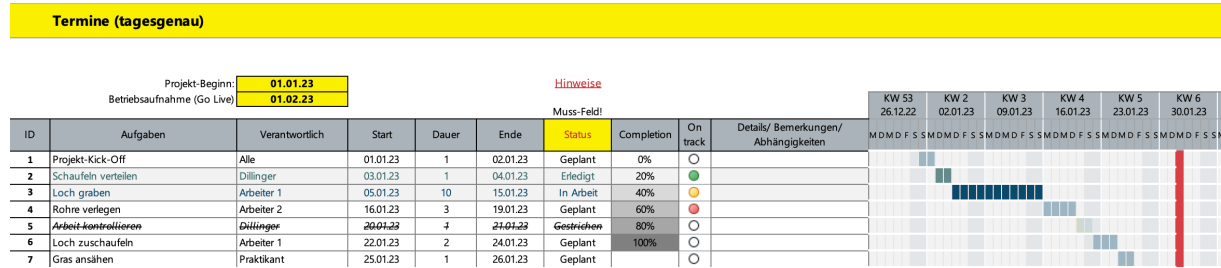
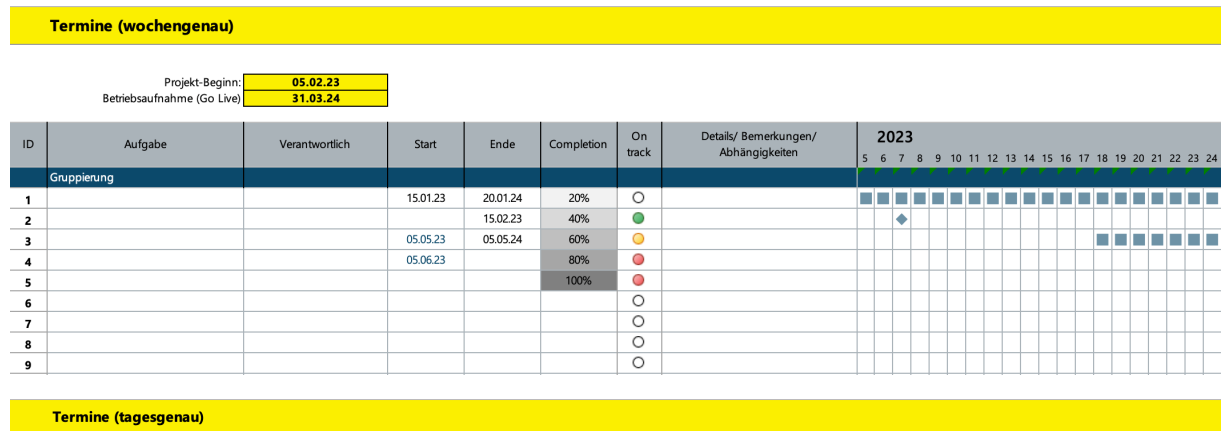
ID	Risiko	EW	AW	RF	Präventivmassnahme	Eventualmassnahme	Entscheid Auftraggeber	Tendenz
1		1	2	2				↗
2		1	2	2				→
3		2	3	6				↘
4		3	3	9				→
5				0				
6				0				
7				0				
8				0				
9				0				
10				0				
11				0				
12				0				
13				0				
14				0				
15				0				
16				0				
17				0				
18				0				
19				0				
20				0				

[Zum Durchführungsauftrag](#)  
[Zum Projektmanagementplan](#)  
[Zum Statusbericht](#)



## Terminplanung

Das Tool enthält eine wochengenaue und eine tagesgenaue Planungsansicht (Gant-Diagramm).



Bei beiden Ansichten können Start- und Enddatum für einen Task manuell eingegeben werden. Das Tool zeichnet die Balken im Gant-Diagramm dann automatisch ein. Wird nur ein Enddatum eingegeben, stellt das Tool den Termin als Meilenstein automatisch dar.

## Nutzungskonditionen

Das Excel-Tool kostet CHF 49.- (zzgl. MWST) und ist ausschliesslich zur persönlichen Nutzung bestimmt. Es darf ohne schriftliche Einwilligung von SCHERLER Training & Projektmanagement GmbH nicht an Dritte weitergegeben werden.

Für mehrere Nutzer der gleichen Firma offerieren wir gerne spezielle Konditionen.

## Bankverbindung

Basellandschaftliche Kantonalbank  
IBAN CH85 0076 9435 3896 6200 2  
SCHERLER Training & Projektmanagement GmbH  
Hafenrainstrasse 77  
CH-4104 Oberwil  
CHE-179.837.180 MWST